



midmark™

MEDIZINISCHER

Podologiestuhl
647/646



Bessere Positionierung für podologische Verfahren.




Die Integration neuer Technologien und Weiterentwicklungen von Behandlungen in der Praxis prägen die Zukunft der Podologie. Funktion, Effizienz und Vielseitigkeit sind der Schlüssel zur effektiven Gestaltung eines Podologiebehandlungsraums – und alles beginnt mit dem Behandlungsstuhl.



Entdecken Sie den wichtigsten Teil des Podologiestuhls neu, **das Fußteil.**

Der **Midmark® Podologiestuhl 647** mit einem exklusiven Fußteildesign legt die Kontrolle genau dorthin, wo sie gebraucht wird – in die Hände der behandelnden Person. Das ergonomische Design ermöglicht der behandelnden Person ein bequemes Arbeiten im Sitzen oder Stehen. Eigenschaften wie Easy-Release-Freigabehebel an beiden Seiten des Fußteils und komfortable, integrierte Bedienelemente erleichtern der behandelnden Person die Arbeit ein wenig.



01 INTEGRIERTE HANDBEDIENUNG

Praktisch angeordnete Touch-Bedienelemente auf beiden Seiten der Fußstütze ermöglichen der behandelnden Person eine direkte Bedienung.

02 ERGONOMISCHES FUSSTEIL

Ergonomisch angeordnete Freigabehebel ermöglichen eine leichte Bedienung mit einer Hand. Die Auffangschale aus Edelstahl fängt Rückstände und Partikel auf, ohne die behandelnde Person zu stören.

03 GLEITSCHIENENABDECKUNG

Das aseptische Design verhindert die Ansammlung von Schmutz und Rückständen und erleichtert damit Reinigung und Wartung. Das Ergebnis ist eine reibungslose, ungehinderte Behandlung.

Funktional. Effizient. Alles in Reichweite.

Der Midmark® Podologiestuhl 647 ist mit intelligenten Funktionen und Optionen ausgestattet, um die Effizienz von podologischen Verfahren zu verbessern. Gesundheitssysteme können Stühle nach Maß bestellen, um die spezifischen Bedürfnisse der behandelnden Personen und Patienten zu erfüllen und gleichzeitig die Gesamteffizienz des podologischen Arbeitsablaufs zu verbessern.



DREHFUNKTION

Wenn Sie Ihren Stuhl mit der optionalen Drehfunktion ausstatten, können Sie den Patienten und die erforderlichen Geräte zu dem Ort bringen, an dem sie eingesetzt werden sollen. Sie müssen keine schweren Geräte mehr vom und zum Stuhl ziehen oder sich anstrengen, um besseren Zugriff auf den Patienten und die Behandlungsstelle zu haben.



STECKDOSEN

Optionale, für Krankenhausanforderungen geeignete Steckdosen und Fernbedienungen eliminieren mögliche Stolperstellen und unordentlich aussehende Kabel.



QUICK EXAM®

Das standardmäßige Fußpedal ist mit einer Quick Exam-Taste ausgestattet, die den Stuhl mit einem Tastendruck in die Untersuchungsposition hebt.



VERSIEGELTES FUSSPEDAL

Das Fußpedal ist gegen Schmutz und jegliche Verunreinigungen abgedichtet. Dies bedeutet einfache Reinigung und eine lange Produktlebensdauer.



Kinderleichte Patientenpositionierung

ELEKTRISCH MEHRFACH VERSTELLBAR

Unsere speziellen Motoren bringen Ihre Patienten schnell in die richtige Position und sparen Ihnen Zeit. Sitz, Rückenlehne und Winkel sind elektrisch verstellbar, sodass Sie Ihre Patienten in die für Sie beste ergonomische Arbeitsposition bringen können.

PROGRAMMIERBARKEIT

Der Midmark 647 kann bis zu vier der am häufigsten verwendeten Positionen speichern. Per Knopfdruck bewegen sich alle Bereiche des Stuhls gleichzeitig, um den Patienten schnell und präzise in die gewünschte Position zu bringen.

MIDMARK® PODOLOGIESTUHL 646

Der 646 ist eine wirtschaftliche Lösung für ausschließlich im Sitzen arbeitende Podologen. Er verfügt über die gleichen Designmerkmale wie der 647 mit einer festen Sitzhöhe von 53,3 cm (21 Zoll). Zur Anpassung des 646 an Ihre Bedürfnisse ist ein umfassendes Zubehörsortiment erhältlich (mit Ausnahme von Papierrollenhalter und Fernbedienung).



Aufrechte Position

Flache Position

Einfache Designüberlegungen können den **Patientenkomfort verbessern.**

Bequemes Sitzen bedeutet entspanntere Patienten. Vom patentierten Premium Comfort System bis hin zur optionalen nahtlosen Polsterung ist der Midmark® 647 darauf ausgelegt, einen entspannteren Patienten zu versorgen, Bewegungen während der Behandlung zu reduzieren und die Pflegeerfahrung zu verbessern.



01

01 NIEDRIGE HÖHE

Eine niedrige 19-Zoll-Sitzhöhe (48,3 cm) und eine breite, flache Auflagefläche ermöglichen es den Patienten, mit minimaler Hilfe auf den Behandlungsstuhl zu gelangen und von diesem aufzustehen, was die Sicherheit im Behandlungsraum erhöhen kann.

02 ARMLEHNEN

Konturierte, gepolsterte Armlehnen sollen den Patienten beim Zugang zum Behandlungsstuhl ein Gefühl von Sicherheit verleihen. Die Armlehnen lassen sich mit der Rückenlehne des Stuhls nach unten absenken und können in mehrere Positionen geschwenkt und arretiert werden und sogar die Bauchlage unterstützen. Die Armlehnen sind werkzeuglos abnehmbar.

03 PREMIUM COMFORT SYSTEM®

Das Premium Comfort System verwendet eine einzigartig konturierte Polsterung, um dem Patienten das beruhigende Gefühl zu geben, wie in einem Stuhl zu sitzen.

02



03





™
Zubehör

ZUBEHÖR

SCHWENKBARE INSTRUMENTENSCHALE



25,4 cm B x 34,3 cm L
(10 Zoll x 13 ½ Zoll)

SICHTBLLENDE



Vertikal und horizontal
verstellbar

KABELLOSES FUSSPEDAL



Inklusive akustischer Warnung
bei schwacher Batterie*

PAPIERROLLENHALTER



Für Papierrollen mit den Maßen
53 cm x 9 cm (21 Zoll x 3 1/2 Zoll)*

SCHUTZABDECKUNG FÜR FUSSTEIL



Wird standardmäßig mit
Polsterung geliefert

SOCKELSCHIENE



Erhältlich in 2,5 cm (1 Zoll)

LAUFROLLEN



8,9 cm (3 ½ Zoll) zusätzlich
zur Stuhlhöhe

LED-UNTERSUCHUNGSLAMPE RITTER® 253























Mit Stuhlhalterung oder
in mobiler Ausfertigung
erhältlich

* Nicht verfügbar für 646



FARBOPTIONEN

STANDARD-POLSTERFARBEN

	Nebel 813
	Stein 814
	Erholsamer Pfad 858
	Eisenerz 851
	Mondgrau 845
	Obsidian 857
	Oase 843
	Beruhigendes Blau 855
	Traum 847
	Mineral 844
	Heilendes Wasser 848
	Schattiger Garten 853
	Zitrusfrucht 849
	Sandiges Refugium 850
	Heilendes Kupfer 846
	Preiselbeere 859
	Dunkles Leinen 856
	Latte 860
	Robustes Braun 852
	Tiefes Erdbraun 854

ULTRAFREE-POLSTERFARBEN

	UltraFree Stein 865
	UltraFree Erholsamer Pfad 868
	UltraFree Obsidian 867
	UltraFree Hafen 861
	UltraFree Weizengras 862
	UltraFree Gewürz 863
	UltraFree Preiselbeere 869
	UltraFree Dunkles Leinen 866
	UltraFree Latte 870
	UltraFree Zweig 864



Die Länge beträgt 190,5 cm (75 Zoll) und kann durch Ausziehen des Fußteils auf 213,36 cm (84 Zoll) erhöht werden.

TECHNISCHE DATEN

647

Patientengewicht (max.):
204 kg (450 lb)

Sockelhöhe:
Minimal 48,3 cm (19 Zoll)
Maximal 101,6 cm (40 Zoll)

Höhe des Fußteils:
Bei eingefahrenem Fußteil 39,4 cm bis 137,2 cm (15,5 Zoll bis 54 Zoll)

Mit vollständig ausgefahrenem Fußteil
35,6 cm bis 144,8 cm
(14 Zoll bis 57 Zoll)

Fußteil:
66 cm B x 15,2 cm H (26 Zoll x 6 Zoll)

Fußteilverlängerung: 22,9 cm (9 Zoll)

Auffangschale: 38,4 cm B x 26,9 cm H x 3,8 cm T (15,1 Zoll x 10,6 Zoll x 1,5 Zoll)

Verstellwinkel der Rückenlehne:
0° bis 80°

Verstellwinkel der Sitzfläche: 0° bis 30°

Sitz mit angebauten Armlehnen:
95,3 cm (37,5 Zoll)

Fußpedal:
36,8 cm B x 15,2 cm H
(14,5 Zoll x 6 Zoll)

Steckdosenleistung:¹
115 VAC, 3 A

ZUSATZOPTIONEN

Premium-Sitzpolster:
durchgängiges Design ermöglicht einfache Reinigung (einschl. Kunststoffschutzfolie für das Fußteil)

Premium-UltraFree-Polsterung:
Nahtloses, PVC-freies Material bietet die Optik und Haptik von Leder und ist gleichzeitig leicht zu reinigen und zu desinfizieren

Programmierbarkeit:
Drei auf Ihre Bedürfnisse zugeschnittene Positionen

Steckdosen:¹
Duplex, Krankenhausqualität (auf jeder Seite)

Drehfunktion:⁴
Stuhl kann um 350° gedreht werden und minimale und maximale Sitzhöhe sind 9 cm (3,5 Zoll) höher

646

Patientengewicht (max.):
204 kg (450 lb)

Sockelhöhe:
Feste Höhe von 53,3 cm (21 Zoll)

Höhe des Fußteils:
Mit eingefahrenem Fußteil 45,7 bis 88,9 cm (18 bis 35 Zoll)

Mit voll ausgefahrenem Fußteil
39,4 cm bis 95,3 cm (15,5 bis 37,5 Zoll)

Fußteil:
66 cm B x 15,2 cm H (26 Zoll x 6 Zoll)

Fußteilverlängerung: 22,9 cm (9 Zoll)

Auffangschale:
38,4 cm B x 26,9 cm H x 3,8 cm T (15,1 Zoll x 10,6 Zoll x 1,5 Zoll)

Verstellwinkel der Rückenlehne:
0° bis 80°

Verstellwinkel der Sitzfläche: 0° bis 30°

Sitz mit angebauten Armlehnen:
95,3 cm (37,5 Zoll)

Fußpedal:
36,8 cm B x 15,2 cm H
(14,5 Zoll x 6 Zoll)

Erforderlicher Netzanschluss:
115 VAC, 3 A

ZUBEHÖR

Sockelschiene
Laufrollenhalterung¹
Laufrollen¹
Netzkabel, 91 cm (3 Fuß) lang
Infusionsständer³
Papierrollenhalter⁴
Sichtblende
Fernbedienung, linear^{2,4}
Kunststoffschutzfolie für das Fußteil im Lieferumfang enthalten
Schwenkbare Instrumentenschale mit ausziehbarem Oberteil
Instrumentenablage, Doppelarm
LED-Untersuchungslampe Ritter® 253³

¹ – Nicht erhältlich für drehbare Modelle

² – Beinhaltet Fußpedal (mit Batterien)

³ – Sockelschiene erforderlich

⁴ – Nur erhältlich für Modell 647



Designing better care.™



In Übereinstimmung mit den Vorschriften von CARB 93129.2 Phase 2 und TSCA Abschnitt VI

Die gezeigten Farbbeispiele geben das Originalmaterial bestmöglich wieder. Die tatsächliche Farbe kann leicht abweichen. Wir empfehlen dringend, unter 1-800-MIDMARK von der Midmark-Kundenbetreuung ein Muster anzufordern, bevor Sie Ihre Bestellung aufgeben.

Midmark ist ein nach ISO 13485 und ISO 9001 zertifiziertes Unternehmen. Bestimmte Produkte sind nicht enthalten. Die vollständige Liste finden Sie unter: midmark.com/ISO

Weitere Informationen erhalten Sie bei Ihrem Midmark-Händler oder unter der Nummer 1.800.MIDMARK

Außerhalb der USA rufen Sie unter der Nummer 1.937.526.3662 an oder besuchen Sie unsere Website: midmark.com

© 2021 Midmark Corporation, Miamisburg, Ohio USA.
Produktverbesserungen ohne Ankündigung vorbehalten.
Litho in den USA.

007-10362-01 Rev. A1 (5/21)

