



MÉDICAUX

Armoires Synthesis^{MD}
de Midmark

Table des matières

06

EXPERTISE

Faites appel à notre expérience clinique pour vous aider à concevoir de meilleurs environnements de soins.

08

CONCEPTION MÉDICALE

Maximisez l'espace, optimisez le flux de travail et répondez aux besoins divers et évolutifs de l'environnement des soins de santé.

10 **PRÉVENTION DES INFECTIONS**

12 **FLUX DE TRAVAIL + OPTIMISATION DE L'ESPACE DE TRAVAIL**

14 **ACCESSIBILITÉ**

16 **PORTÉE ERGONOMIQUE + VISIBILITÉ**

18

ACCÈS À L'APPROVISIONNEMENT + ORGANISATION

20 **DURABILITÉ + LONGÉVITÉ**

22 **RESSOURCES ARCHITECTURALES**

La planification et la conception sont facilitées grâce aux ressources architecturales dont vous avez besoin à portée de main.

26

OPTIONS DE CONCEPTION

Utilisez la couleur pour créer un espace moins clinique et plus apaisant et accueillant.


28 **OPTIONS + ACCESSOIRES**

Les options et accessoires vous aident à créer un espace hautement fonctionnel et élégant.

Les soins aux patients sont complexes. La conception d'espaces destinés aux soins de santé ne doit pas nécessairement être compliquée.



Chez Midmark, nous pensons que de meilleurs soins commencent par un environnement de soins mieux conçu. Avec plus de 50 ans d'expérience dans le domaine clinique, nous comprenons comment la conception peut réunir les personnes, la technologie et le flux de travail pour créer de meilleures expériences de soins de santé.



Concevons un meilleur environnement médical.



Pour créer davantage de valeur dans le domaine clinique, il est nécessaire de mieux comprendre l'environnement clinique et ses processus clés. Chez Midmark, nous mettons à profit notre expérience acquise au chevet des patients pour concevoir et aménager les environnements de soins. Car quels que soient les besoins divers de chaque établissement, l'objectif reste le même : des soins aux patients sûrs, efficaces et réconfortants. Les armoires Synthesis^{MD} de Midmark sont conçues spécifiquement pour l'environnement médical afin d'améliorer le flux de travail, l'ergonomie, l'intégration technologique et la prévention des infections au point de service.



SALLE DE PROCÉDURE



SALLE D'EXAMEN



SALLE DE PAUSE



LABORATOIRE



POSTE D'INFIRMIÈRES



CHAMBRE DES PATIENTS



Conception
médicale

Concevoir une expérience de soins de santé plus sûre

Nous savons que la prévention des infections est une priorité absolue. C'est pourquoi nous avons conçu la collection d'armoires Synthesis^{MD} de Midmark avec des options, telles que des armoires suspendues, qui peuvent répondre aux directives de prévention des infections de votre organisation. De plus, la construction en acier sur acier garantit la longévité de vos armoires, même après un nettoyage et une désinfection rigoureux.



POIGNÉES ET PLANS DE TRAVAIL ANTIMICROBIENS

Les poignées antimicrobiennes et les surfaces biocides homologuées par l'EPA peuvent compléter les mesures de prévention des infections.

Numéros d'enregistrement EPA 85353-2 pour les poignées et 84542-7 pour les surfaces.



GLISSIÈRES COUVERTES

La conception aseptique et scellée des glissières de tiroir simplifie le nettoyage, la désinfection et l'entretien.



PANNEAUX THERMOPLASTIQUES SANS SOUDURE

Les panneaux sans soudure sont conçus pour résister aux déversements, à la dégradation chimique et au délaminage.



TIROIRS EN POLYSTYRÈNE SANS SOUDURE

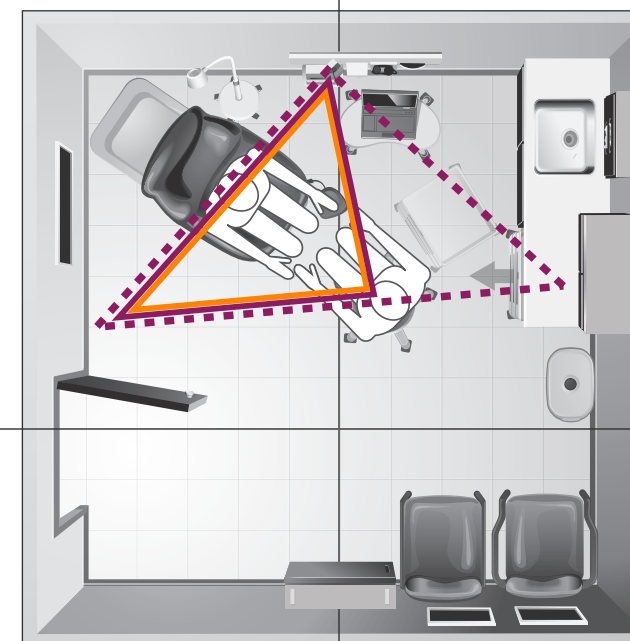
Les coins arrondis et la construction monobloc aident à contenir les déversements et peuvent être facilement nettoyés.

Optimisez l'espace dont vous disposez. Améliorer le flux de travail clinique.

Dans un monde parfait, nous aurions toujours assez d'espace pour répondre à tous nos besoins. Dans le monde réel, nous devons nous contenter de l'espace dont nous disposons. Chez Midmark, nous considérons cela davantage comme une opportunité que comme un défi. Nous avons adopté une double approche pour optimiser l'espace grâce à des conceptions flexibles qui maximisent la surface au sol et contribuent à améliorer le flux de travail clinique.

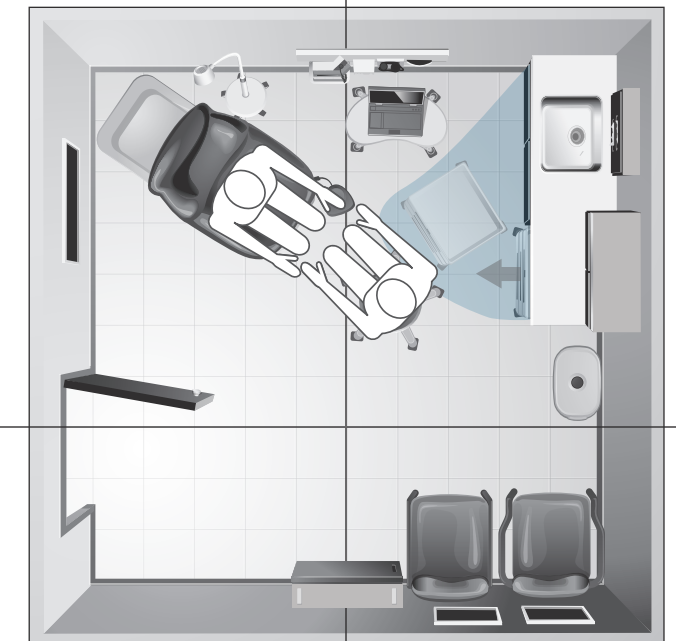


ZONE DE SOINS EFFICACES



Le patient étant assis sur la chaise d'examen réglable en hauteur tout au long de la visite, il n'y a aucun retard dû au transfert ou au repositionnement. La flexibilité et la proximité contribuent à accroître l'efficacité du soignant, réduisant ainsi le besoin de s'éloigner du patient pour récupérer des instruments ou des fournitures.

PROXIMITÉ DE L'APPROVISIONNEMENT



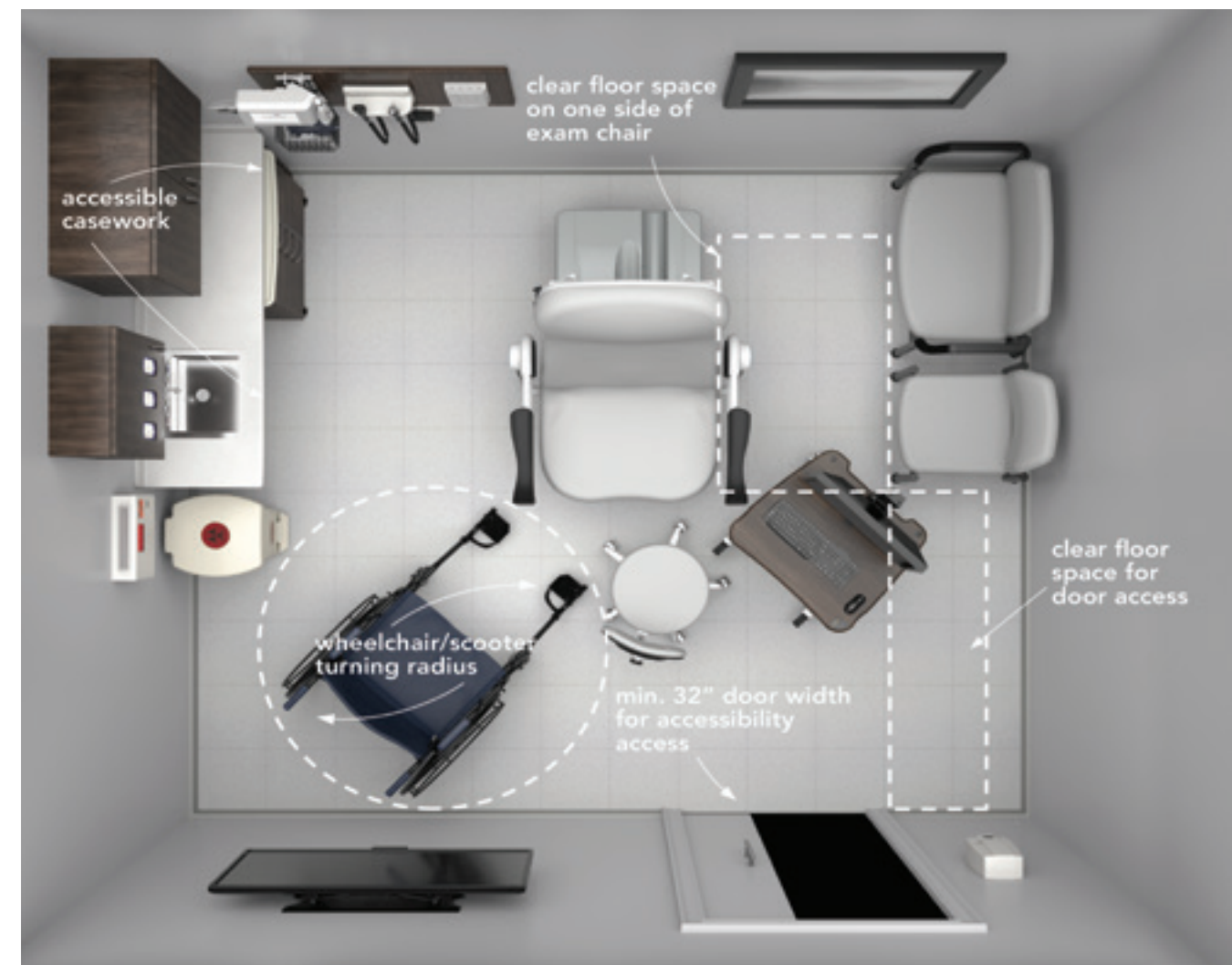
Une armoire mobile de fournitures, dotée de tiroirs bien organisés, peut être retirée de son emplacement dans l'armoire adjacente afin d'être à proximité immédiate de la zone de soins. Le chariot de fournitures peut également servir de surface de travail supplémentaire, positionnée à gauche ou à droite du soignant. Cela permet aux soignants de rester dans la zone de soins tout au long de la visite afin de maximiser le temps passé en face à face avec le patient.

Conception axée sur l'accessibilité



DEPUIS L'ENTRÉE EN VIGUEUR DE L'AMERICANS WITH DISABILITIES ACT (ADA), L'ACCESSIBILITÉ EST DEVENUE UNE EXIGENCE LÉGALE.

Une conception accessible est également essentielle pour offrir une meilleure expérience de soins de santé à tous les patients, indépendamment de leur handicap ou d'autres limitations. Lors de la conception d'un espace clinique, il est nécessaire de prendre en considération la taille des pièces et des équipements, ainsi que les types d'appareils de mobilité utilisés par les patients et le personnel.



01 ÉVIERS À APPROCHE FRONTALE

Les unités d'évier conformes à l'ADA aident à répondre aux besoins des patients et des prestataires, quelles que soient les limitations de mobilité ou les appareils.

02 COMPTOIRS PLUS BAS

Les comptoirs plus bas avec un espace libre en dessous peuvent améliorer la portée vers l'avant, permettant aux patients et au personnel utilisant des appareils de mobilité d'accéder aux articles sur la surface du comptoir.

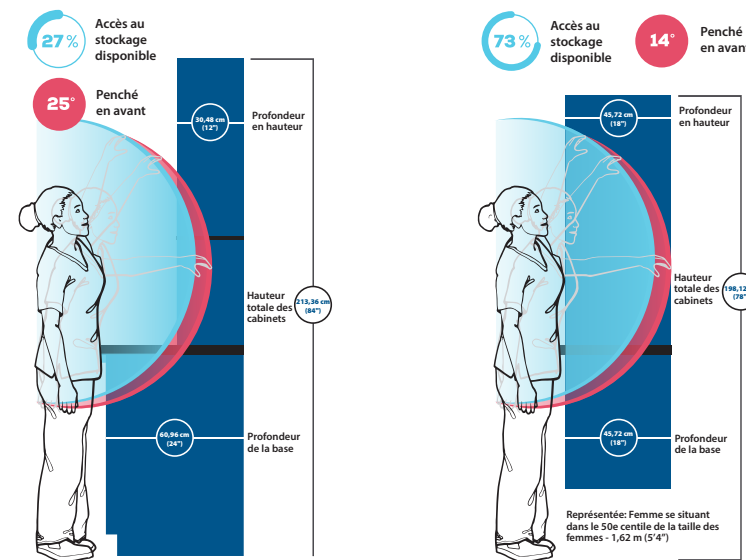
03 DISTRIBUTEUR DE GANTS, GOBELETS ET SERVIETTES

Rangez les produits fréquemment utilisés à l'écart et hors des plans de travail, tout en les gardant à portée de main près de l'évier.


Concevez votre espace pour les personnes qui l'utilisent.

Bien que 76 % des professionnels de la santé aux États-Unis soient des femmes², la plupart des armoires et des rangements avec lesquels elles interagissent dans l'espace clinique n'ont pas été conçus pour elles. Les armoires murales Synthesis peuvent aider à créer un espace de travail unique qui s'adapte au personnel clinique, et non un espace auquel le personnel doit s'adapter.

Configuration d'armoire standard Configuration de l'armoire suspendue haute



- 01 Évaluation facile des fournitures en un coup d'œil pour l'accès ou le réapprovisionnement
- 02 Accès accru à l'espace de stockage disponible sans avoir à se pencher
- 03 Réduction du besoin de se baisser pour atteindre les objets situés en bas



Améliorer l'ergonomie atteindre la visibilité

Le travail clinique est exigeant et peut être physiquement éprouvant. En 2022, près d'une blessure sur cinq au travail signalée aux États-Unis était liée aux soins de santé, ce qui fait que les travailleurs de la santé sont trois fois plus susceptibles de souffrir de blessures non mortelles au travail que le secteur de la construction¹. Vos armoires et vos rangements peuvent contribuer au stress et à la tension corporelle. C'est pourquoi nous avons conçu les armoires murales Synthesis^{MD}, afin d'améliorer l'ergonomie et la visibilité tout en réduisant les risques de blessures liées au stress et aux tensions.

* Le modèle présenté ci-dessus correspond à la taille moyenne des femmes (50^e percentile).

Entrepo- sage efficace et organisé

Les armoires murales Synthesis^{MD} offrent de multiples configurations conçues pour augmenter considérablement le rangement ergonomique et réduire le rangement non ergonomique, afin d'optimiser l'efficacité et la fluidité des processus cliniques.

Vous ne pouvez pas atteindre ce que vous ne voyez pas dans votre espace de rangement. Les fournitures entreposées à l'arrière des étagères traditionnelles peuvent être obstruées par des étagères adjacentes. Nous utilisons des étagères inclinées à alimentation par gravité pour améliorer la visibilité et l'accès aux fournitures, même pour les articles rangés à l'arrière de l'armoire.

Un meilleur accès aux fournitures

Des accessoires de rangement en option peuvent améliorer l'entreposage et l'organisation des fournitures, facilitant ainsi l'accès à celles-ci et l'efficacité des soins prodigués. Nous proposons des bacs de rangement à utiliser avec nos étagères à flux incliné. Les bacs peuvent être empilés lorsqu'ils sont utilisés avec des couvercles à poser ou utilisés dans des tiroirs de 10,1 cm (4 pouces). Un organisateur de tiroir est également disponible pour une meilleure organisation.



DISTRIBUTEUR DE GANTS, DE GOBELETS ET DE SERVIETTES
Organisez et rangez efficacement vos produits en hauteur et à l'écart.

Conception durable pour résister à l'épreuve du temps

01 CONSTRUCTION ACIER SUR ACIER


Une défaillance matérielle survient généralement lorsque le substrat auquel le matériel est fixé est défectueux. Comme Midmark utilise une conception acier sur acier plutôt que celle acier sur bois couramment utilisée dans les armoires grand public, nos fixations coulissantes (A) sont conçues pour être plus résistantes, ce qui confère à nos glissières une plus grande résistance à l'arrachement. Les charnières exercent une pression supplémentaire sur le support, c'est pourquoi nous avons ajouté des écrous à riveter pour renforcer les points de fixation de la porte (B).

02 PANNEAUX THERMOPLASTIQUES SANS SOUDURE

Les panneaux sans soudure sont conçus pour résister aux déversements, à la dégradation chimique et au délaminage, contrairement aux produits grand public courants.

03 COUP-DE-PIED

Un coup-de-pied de 10,8 cm (4,25 po) de hauteur permet au siège du médecin de rouler sous les portes et les tiroirs des armoires tout en évitant d'endommager les meubles.



CONFIGUREZ VOTRE ESPACE COMME VOUS LE SOUHAITEZ, AUTANT DE FOIS QUE VOUS LE SOUHAITEZ

Dans un environnement de soins de santé en évolution rapide, une chose est constante : le changement. C'est pourquoi vous devez pouvoir recréer l'espace clinique entre les quatre murs de la salle d'examen ou d'intervention. Les armoires Synthesis^{MD} sont conçues dans un souci de flexibilité afin de s'adapter aux besoins changeants des espaces médicaux, qu'il s'agisse d'un déménagement d'un établissement à un autre ou d'une rénovation de l'espace dont vous disposez.



Ces images montrent quelques exemples de la manière dont les armoires Synthesis peuvent être reconfigurées pour s'adapter aux besoins changeants de votre établissement.



Options de
conception +
ressources
architecturales



Considérations relatives à la planification et à la conception

Nous pouvons vous aider à faciliter la planification et la conception de votre espace avec les ressources architecturales dont vous avez besoin à portée de main. Vous trouverez des fichiers Revit^{MD}, des dessins techniques, des numéros d'homologation, des dimensions, des directives et bien plus encore. Visitez notre Centre de conception à l'adresse midmark.com/medical/design-center



Concevoir ensemble un environnement sain.

Les caractéristiques uniques de nos produits ont été conçues pour vous aider à obtenir des crédits dans le cadre des systèmes de notation LEED^{MD}.

Nous avons choisi d'être proactifs, car nous savons que LEED contribue à la santé des environnements grâce à l'amélioration de la qualité de l'air, et nous souhaitons être votre partenaire pour vous aider à créer un environnement de travail plus sûr. Les armoires Midmark peuvent contribuer aux stratégies des spécificateurs et aux crédits LEED susceptibles d'avoir un impact sur la certification des bâtiments, notamment en matière d'efficacité hydrique, de gestion des déchets de construction, de réutilisation des matériaux, de contenu recyclé, de matériaux locaux/régionaux et de matériaux à faibles émissions. Veuillez consulter la liste complète des crédits ci-dessous.

Crédits LEED

CONCEPTION ET CONSTRUCTION DE BÂTIMENTS : SANTÉ V4, V4.1

	POINTS LEED		POINTS LEED
GEE Réduction de la consommation d'eau de 25 %	1	GEE Réduction de la consommation d'eau de 50 %	6
GEE Réduction de la consommation d'eau de 30 %	2	RM Gestion des déchets de construction 50 %	1
GEE Réduction de la consommation d'eau de 35 %	3	RM Réutilisation des matériaux 30 %	1
GEE Réduction de la consommation d'eau de 40 %	4	RM Réutilisation des matériaux 40 %	2
GEE Réduction de la consommation d'eau de 45 %	5	EQ Matériaux à faibles émissions	Jusqu'à 3

CONCEPTION ET CONSTRUCTION DE L'INTÉRIEUR : INTÉRIEURS COMMERCIAUX V4, V4.1

GEE Réduction de la consommation d'eau de 25 %	2	RM Gestion des déchets de construction : Diversion 50 %	1
GEE Réduction de la consommation d'eau de 30 %	4		
GEE Réduction de la consommation d'eau de 35 %	6	RM Gestion des déchets de construction : Prévention des déchets	Jusqu'à 2
GEE Réduction de la consommation d'eau de 40 %	8		
GEE Réduction de la consommation d'eau de 45 %	10	RM Réutilisation des ressources, mobilier et ameublement 30 %	1
GEE Réduction de la consommation d'eau de 50 %	12	RM 50 % des matériaux sont réutilisables ou recyclables	1

EXPLOITATION ET ENTRETIEN DES BÂTIMENTS : BÂTIMENTS EXISTANTS V4, V4.1

GEE Réduction de la consommation d'eau de 10 %	1	GEE Réduction de la consommation d'eau de 25 %	4
GEE Réduction de la consommation d'eau de 15 %	2	GEE Réduction de la consommation d'eau de 30 %	5
GEE Réduction de la consommation d'eau de 20 %	3	Gestion des déchets solides	2

Choisissez un style qui complète votre marque unique.

La collection d'armoires Synthesis^{MD} de Midmark comprend de nombreuses options de style, notamment des couleurs, des finitions et d'autres éléments conçus pour vous permettre d'apposer votre signature unique sur un espace, qu'il s'agisse d'une seule pièce ou d'un réseau d'installations, afin d'assurer une perception cohérente de votre marque.



STYLES DE PANNEAUX



Sérénité



Renouveau**



Cove



Transcend

Pinnacle



Arc



Options de style pour créer un look et une ambiance uniques

STYLES DE POIGNÉES



Arc



Arc noir



Moderne



Angulaire en or antimicrobien*



Angulaire



Rectangulaire



Rectangulaire en noir























* Numéro d'enregistrement EPA 85353-2

** Disponible uniquement en gris caillou ou gris caillou sans PVC

Personnalisez votre espace avec de la couleur.

La couleur est un élément important pour créer une image de marque distinctive. C'est plus qu'une question d'attrait visuel. La couleur peut transformer votre espace en quelque chose que vous ne ferez pas que voir, mais aussi que vous ressentirez. Bien qu'il n'existe pas de lien direct entre des couleurs spécifiques et les résultats en matière de santé, les couleurs peuvent influencer la façon dont les patients perçoivent l'espace. Des tons et des textures apaisants peuvent contribuer à créer un environnement moins clinique et plus accueillant.

OPTIONS DE COULEUR

	Dune 794
	Lin 795
	Nid 796
	Sentier 798
	Sciage 797
	Éclat 800
	Gland 459
	Henné 803
	Sédiment 799
	Terre 487
	Bois 801
	Tempête 802
	Terre bronzée 806
	Fer plat 807
	Argent Vénus 804
	Essence de perle 805
	Fauve 490
	Chuchotement 649
	Gris caillou 216
	Gris caillou sans PVC 793
	Givré 791
	Givré sans PVC 931



Numériser pour voir
le guide de style.

Les exemples de couleurs présentés illustrent au mieux le matériau original. La couleur réelle peut varier légèrement. Nous vous recommandons fortement de communiquer avec l'équipe de l'engagement client de Midmark au 1 800-MIDMARK pour demander un échantillon avant de passer votre commande.

Aménagez votre espace avec des options provenant d'une seule et même source.

La collection d'armoires Synthesis^{MD} de Midmark vous offre une multitude d'options et d'accessoires, tous conçus pour vous permettre de créer un espace hautement fonctionnel et élégant.

ÉVIERS + ROBINETS



Acier inoxydable



Surface solide



Œil électrique



Lame de poignet

OPTIONS D'ARMOIRES



Serrures à clé



Commande d'évier Tapmaster^{MD}



Portes en plexiglas



Dessus en pente




Roulettes



Meilleures options de traitement



Serrures numériques



Armoire à pharmacie


COMPTOIR




Surface solide



Surface solide antimicrobienne



Poteau stratifié



Stratifié à bords auto-bordants

AUTRES OPTIONS



Voyant à DEL



Organisateur de tiroirs



Coin dressing

Sources :

- <https://www.bls.gov/charts/injuries-and-illnesses/number-and-rate-of-nonfatal-work-injuries-by-industry.htm>
- <https://www.census.gov/library/stories/2019/08/your-health-care-in-womens-hands.html>



Numérisez pour voir le guide de style.



Designing better care.®



USGBC
MEMBER

Conforme à la norme CARB 93120.2 Phase 2 et conforme au titre VI du TSCA

Les exemples de couleurs présentés sont la meilleure représentation du matériau d'origine. La couleur réelle peut varier légèrement. Nous vous recommandons fortement de communiquer avec l'équipe de l'engagement client de Midmark au 1 800-MIDMARK pour demander un échantillon avant de passer votre commande.

Aucun produit ne peut garantir des points. Les points sont cumulatifs pour tous les matériaux concernés pour un projet LEED[®]. Pour plus d'informations sur les certifications LEED, veuillez visiter le site Web de l'USGBC, à l'adresse usgbc.org. LEED est une marque déposée du US Green Building Council.

USGBC[®] et le logo associé sont des marques déposées appartenant au US Green Building Council[®] et sont utilisés avec permission.

Revit est une marque déposée d'Autodesk, Inc. (SOCIÉTÉ; DELAWARE, États-Unis)

Tapmaster est une marque déposée de Tapmaster Incorporated Canada

Midmark est une entreprise certifiée ISO 13485 et ISO 9001. Certains produits ne sont pas certifiés. Consultez la liste complète sur midmark.com/ISO

Pour plus de renseignements, communiquez avec votre distributeur Midmark ou appelez le 1 800-MIDMARK.

Pour les appels hors des États-Unis, composez le 1 937 526-3662 ou visitez le site Web midmark.com.

© 2025 Midmark Corporation, Versailles (Ohio), États-Unis.
Dans le but d'améliorer nos produits, des changements peuvent être apportés sans préavis.

007-10294-02 Rév. E1 (5/25)


midmark[®]